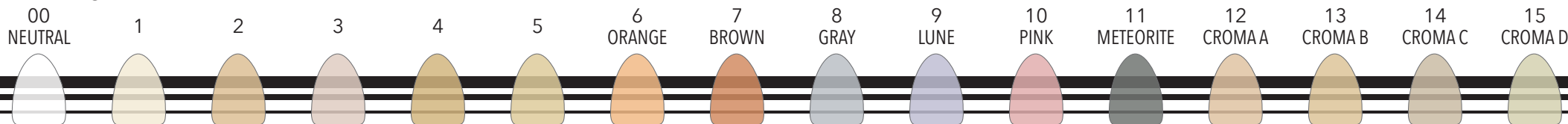
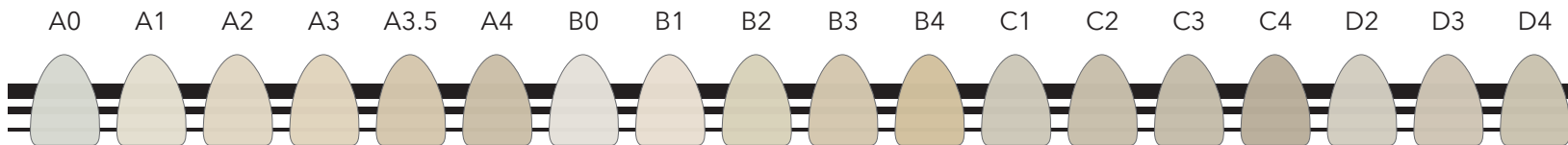


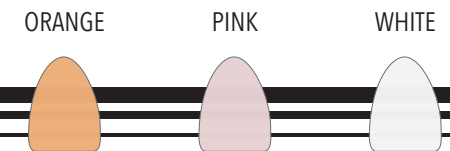
**LINER 3D**



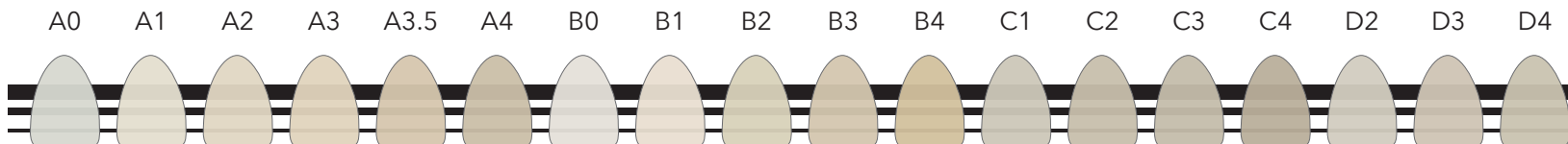
**SHOULDER MASS**



**SHOULDER MASS MODIFY**



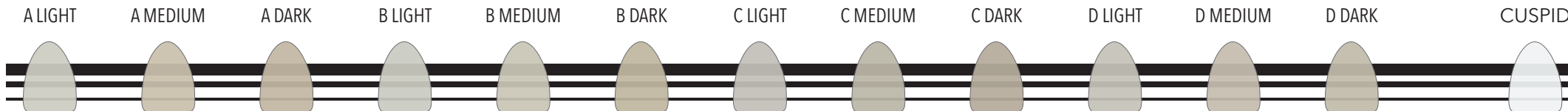
**OPAQUE DENTIN**



**OPAQUE DENTIN MODIFY**



**SID & CUSPID DENTIN**



[www.naturalceramic.it](http://www.naturalceramic.it) - [www.naturalceramic.it](http://www.naturalceramic.it) - [www.naturalceramic.it](http://www.naturalceramic.it) - [www.naturalceramic.it](http://www.naturalceramic.it) - [www.naturalceramic.it](http://www.naturalceramic.it) - [www.naturalceramic.it](http://www.naturalceramic.it) - [www.naturalceramic.it](http://www.naturalceramic.it)



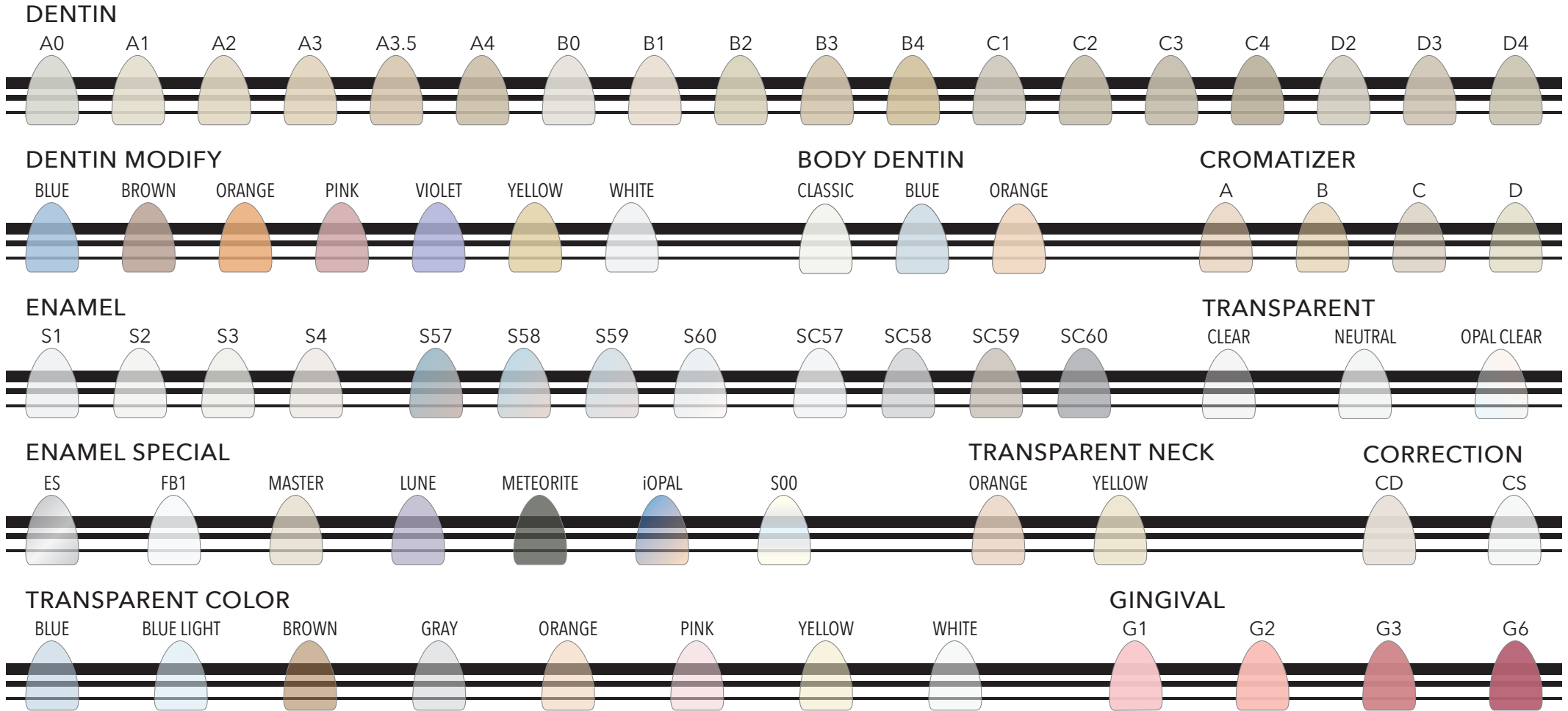
**Tressis Italia srl**

viale Italia 194, 31015 Conegliano (TV) ITALY  
 TEL (+39) 0438 41 83 16 - FAX (+39) 0438 42 64 50  
 Assistenza Tecnica Online (39) 347 944 28 60  
 web: [www.tressis.it](http://www.tressis.it) - email: [info@tressis.it](mailto:info@tressis.it)

DENTAL CERAMIC  
  
 ITALIAN STYLE

REF 31 TABZR 010 -1

TABELLA MASSE DI STRATIFICAZIONE 2/2



[www.naturalceramic.it](http://www.naturalceramic.it) - [www.naturalceramic.it](http://www.naturalceramic.it) - [www.naturalceramic.it](http://www.naturalceramic.it) - [www.naturalceramic.it](http://www.naturalceramic.it) - [www.naturalceramic.it](http://www.naturalceramic.it) - [www.naturalceramic.it](http://www.naturalceramic.it) - [www.naturalceramic.it](http://www.naturalceramic.it)



**Tressis Italia srl**  
viale Italia 194, 31015 Conegliano (TV) ITALY  
TEL (+39) 0438 41 83 16 - FAX (+39) 0438 42 64 50  
Assistenza Tecnica Online (39) 347 944 28 60  
web: [www.tressis.it](http://www.tressis.it) - email: [info@tressis.it](mailto:info@tressis.it)

DENTAL CERAMIC  
  
ITALIAN STYLE

REF 31 TABZR 010 -2

A - D COLOR RANGE	A0	A1	A2	A3	A3,5	A4	B0	B1	B2	B3	B4	C1	C2	C3	C4	D2	D3	D4	
Liner	01	01	02	02	02	04	01	01	01	02	02	01	03	03	04	01	05	05	
Liner COLOR	NEUTRAL			ORANGE			BROWN			GRAY			LUNE			PINK			
Liner CROMA	A						B					C				D			
Shoudler Mass	A0	A1	A2	A3	A3,5	A4	B0	B1	B2	B3	B4	C1	C2	C3	C4	D2	D3	D4	
Shoudler Mass MODIFY	WHITE						ORANGE					PINK							
Gengival	G1						G2				G3					G6			
SiD Dentin	A LIGHT			A MEDIUM		A DARK	B LIGHT		B MEDIUM		B DARK	C LIGHT		C MEDIUM	C DARK	D LIGHT	D MEDIUM	D DARK	
Cuspid Dentin	CUSPID																		
Dentin Opaque	A0	A1	A2	A3	A3,5	A4	B0	B1	B2	B3	B4	C1	C2	C3	C4	D2	D3	D4	
Dentin Opaque MODIFY	WHITE						ORANGE			BROWN				CAMEL					
Dentin	A0	A1	A2	A3	A3,5	A4	B0	B1	B2	B3	B4	C1	C2	C3	C4	D2	D3	D4	
Dentin MODIFY	WHITE		YELLOW		ORANGE		BROWN			PINK			VIOLET			BLUE			
Enamel	S1	S1	S2	S2	S4	S4	S1	S1	S2	S3	S4	S2	S2	S3	S4	S1	S2	S3	
Enamel SC	SC57	SC57	SC58	SC59	SC59	SC60	SC57	SC57	SC59	SC59	SC59	SC60	SC59	SC59	SC60	SC60	SC59	SC59	
Enamel SPECIAL	LUNE			METEORITE			ES			FB1			iOPAL			00			
Enamel OPAL	S60						S59			S58					S57				
Trasparent	NEUTRAL						CLEAR												
Trasparent COLOR	YELLOW		ORANGE		WHITE		GRAY			BLUE		LIGHT BLUE			PINK				
Trasparent NECK	YELLOW									ORANGE									
Cromatizer	A						B					C				D			
Body Dentin	CLASSIC						ORANGE					BLUE							
Correction Mass	Correction Dentin									Correction Enamel									
Glaze FX	GLAZE FX Powder				GLAZE FX Paste				GLAZE FX Paste FLUORESCENT				AIR GLAZE FX Spray FLUORESCENT						

- [www.naturalceramic.it](http://www.naturalceramic.it) - [www.naturalceramic.it](http://www.naturalceramic.it) - [www.naturalceramic.it](http://www.naturalceramic.it) - [www.naturalceramic.it](http://www.naturalceramic.it) - [www.naturalceramic.it](http://www.naturalceramic.it) - [www.naturalceramic.it](http://www.naturalceramic.it) - [www.naturalceramic.it](http://www.naturalceramic.it)



**Tressis Italia srl**

viale Italia 194, 31015 Conegliano (TV) ITALY  
 TEL (+39) 0438 41 83 16 - FAX (+39) 0438 42 64 50  
 Assistenza Tecnica Online (39) 347 944 28 60  
 web: [www.tressis.it](http://www.tressis.it) - email: [info@tressis.it](mailto:info@tressis.it)

DENTAL CERAMIC  
  
 ITALIAN STYLE

REF 31 TABZR 020 -2

PROGRAM	DRY TIME	CLOSE TIME	START TEMP.	SATURATION *	HEAT RATE	FINAL TEMP.**	VACUUM START	VACUUM STOP	HOLD TIME	NOTE ***
	min	min	°C	min	°C / min	°C	°C	°C	min	
Liner 1st & 2nd	4 - 6	6	450	1	60	1020	450	1020	2	"DRY TIME" and "CLOSE TIME" may change for span bridges or if many items are fired at once.
Liner Special DS	4 - 6	6	400	1	45	800	450	800	1	To be used only on LITHIUM SILICATE.
Shoulder Mass 1st & 2nd	2 - 4	6	400	1	45	860	405	860	1	Use only Liquid for Shoulder Masse.
SiD & Cuspid Dentin	2 - 4	4	400	1	45	850	405	850	1	"DRY TIME" and "CLOSE TIME" may change for span bridges or if many items are fired at once.
Dentin 1st	2 - 4	4	400	1	45	800 - 840	405	800 - 840	1	"DRY TIME" and "CLOSE TIME" may change for span bridges or if many items are fired at once.
Dentin 2nd	2 - 4	4	400	1	45	790 - 830	405	790 - 830	1	SECOND FIRING should be -10°C lower than FIRST FIRING.
Correction Masse	2 - 4	4	400	1	45	730	405	730	1	Correction Masse firing program for pure usage, if mixed with other layering powders it lowers their final temperature.
Stains Fixing	2 - 4	4	400	0	45	700	405	700	1	After firing, stains should appear glossy and shiny, increase DRY TIME for bigger restorations.
Stains Firing	2 - 4	4	400	0	45	750	405	750	1	After firing, stains should appear glossy and shiny, increase DRY TIME for bigger restorations.
Glaze FX	4 - 6	2	400	0	45	770	NO	NO	1	To be used only with paste GLAZE FX, suitable both for layering and press ceramic

PROGRAM	INGOTS	START TEMP.	HEAT RATE	FINAL TEMP.	HOLD TIME	PRESS TIME	PRESSION	NOTE ****
	n°	°C	°C / min	°C	min	min	BAR	
Up to 0,6 gr.	1	700	60	900	30	6 - 8	4,5	Wax weight max 0,6 grams sprues included
From 0,6 gr to 1,4 gr.	2	700	60	910	30	10 - 12	4,5	Wax weight within 0,6 and 1,4 grams sprues included

**GENERAL INFORMATIONS:**

All the data shown are indicative and must be modified according to specific cases (long bridges, circular bridges, many items at once, etc.).

We recommend a good drying before starting the firing cycle; we also recommend also slow oven opening and slow cooling.

**\* SATURATION:**

This program can only be run from ovens equipped with this function; ask your oven manufacturer for more information.

**\*\* FINAL TEMPERATURE:**

FINAL TEMPERATURE can change according to the furnace used, depending on furnace brand, model, use and update!

If FIRST FIRING is carried out at 840°C, SECOND FIRING should be carried out at 830°C; if FIRST FIRING is carried out at 810°C, SECOND FIRING should be carried out at 800°C.

For IVOCLAR brand ovens and similar, set VACUUM STOP 1°C lower than the FINAL TEMPERATURE, so as to carry out the HOLD TIME without vacuum.

**\*\*\* NOTE:**

All the parameters in this table have been defined using an F1 DIGITAL PRESS oven; manufacturer, type, age, updating and overall status of the oven can cause the data shown here to vary, even considerably.

It is recommended to carry out a test firing before starting the actual work.

Should changes be made to the programs, it is recommended to make small changes ( $\pm 10^\circ\text{C}$ ) at a time.

**\*\*\*\* PRESS NOTE:**

The use of the X1 investment cylinder is never recommended, in any case, not even for single restorations.

The use of disposable pistons in refractory material is recommended.

- [www.naturalceramic.it](http://www.naturalceramic.it) - [www.naturalceramic.it](http://www.naturalceramic.it) - [www.naturalceramic.it](http://www.naturalceramic.it) - [www.naturalceramic.it](http://www.naturalceramic.it) - [www.naturalceramic.it](http://www.naturalceramic.it) - [www.naturalceramic.it](http://www.naturalceramic.it) - [www.naturalceramic.it](http://www.naturalceramic.it)

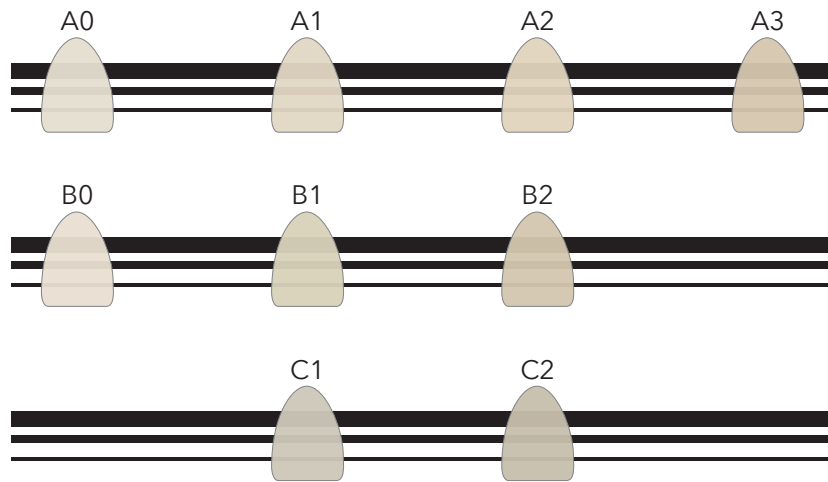


**Tressis Italia srl**

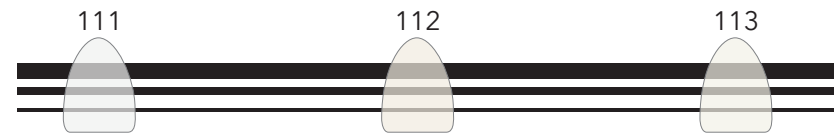
viale Italia 194, 31015 Conegliano (TV) ITALY  
 TEL (+39) 0438 41 83 16 - FAX (+39) 0438 42 64 50  
 Assistenza Tecnica Online (39) 347 944 28 60  
 web: [www.tressis.it](http://www.tressis.it) - email: [info@tressis.it](mailto:info@tressis.it)

DENTAL CERAMIC  
  
 ITALIAN STYLE

DENTIN A-D (opacity ±75%)



UNIVERSAL TRANSPARENT (opacity ±35%)



- [www.naturalceramic.it](http://www.naturalceramic.it) - [www.naturalceramic.it](http://www.naturalceramic.it) - [www.naturalceramic.it](http://www.naturalceramic.it) - [www.naturalceramic.it](http://www.naturalceramic.it) - [www.naturalceramic.it](http://www.naturalceramic.it) - [www.naturalceramic.it](http://www.naturalceramic.it) - [www.naturalceramic.it](http://www.naturalceramic.it)



**Tressis Italia srl**  
 viale Italia 194, 31015 Conegliano (TV) ITALY  
 TEL (+39) 0438 41 83 16 - FAX (+39) 0438 42 64 50  
 Assistenza Tecnica Online (39) 347 944 28 60  
 web: [www.tressis.it](http://www.tressis.it) - email: [info@tressis.it](mailto:info@tressis.it)

DENTAL CERAMIC  
  
 ITALIAN STYLE

REF 31 TABZR 050 -1

	A0	A1	A2	A3	A3,5	A4	B0	B1	B2	B3	B4	C1	C2	C3	C4	D2	D3	D4
<b>DENTIN</b>	A0	A0	A1	A2	A3	A3	B0	B0	B1	B1	B2	C1	C1	C2	C2	A0	A1	A2
<b>111</b>	V	V	V				V	V				V				V		
<b>112</b>				V					V	V			V				V	
<b>113</b>					V	V					V			V	V			V

#### Natural ZiR Press Pellets serie DENTIN:

Opacità dentinale ( $\pm 75\%$  approx) ideali per la realizzazione di faccette, faccette cosmetiche, corone integrali ed intarsi su monconi naturali vitali e leggermente discromici; possono essere finalizzate sia con la tecnica di pittura, sia stratificate con la ceramica Natural ZiR.

Si consiglia la scelta di una pastiglia inferiore di almeno un tono cromatico rispetto al colore definitivo, a seconda del caso che si deve realizzare.

#### Natural ZiR Press Pellets serie 110:

Opacità molto bassa ( $\pm 35\%$  approx) ideali per la realizzazione di faccette, faccette cosmetiche, corone integrali ed intarsi su monconi naturali vitali; consigliate per la tecnica di pittura, possono essere anche stratificate con la rispettiva ceramica.

**ATTENZIONE:** DIFFERENTI CONDIZIONI DEI MONCONI E DIFFERENTI SPESSORI POSSONO INFLUIRE SUL RISULTATO FINALE.

- [www.naturalceramic.it](http://www.naturalceramic.it) - [www.naturalceramic.it](http://www.naturalceramic.it) - [www.naturalceramic.it](http://www.naturalceramic.it) - [www.naturalceramic.it](http://www.naturalceramic.it) - [www.naturalceramic.it](http://www.naturalceramic.it) - [www.naturalceramic.it](http://www.naturalceramic.it) - [www.naturalceramic.it](http://www.naturalceramic.it)



**Tressis Italia srl**

viale Italia 194, 31015 Conegliano (TV) ITALY  
 TEL (+39) 0438 41 83 16 - FAX (+39) 0438 42 64 50  
 Assistenza Tecnica Online (39) 347 944 28 60  
 web: [www.tressis.it](http://www.tressis.it) - email: [info@tressis.it](mailto:info@tressis.it)

DENTAL CERAMIC



ITALIAN STYLE

REF 31 TABZR 050 -2

PROGRAMMA	TEMPO DI ASCIUGATURA	TEMPO DI CHIUSURA	TEMPERATURA DI INIZIO	SATURAZIONE *	GRADIENTE TERMICO	TEMPERATURA FINALE**	INIZIO VUOTO	FINE VUOTO	TEMPO DI TENUTA	NOTE ***
	min	min	°C	min	°C / min	°C	°C	°C	min	
Liner 1° e 2°	4 - 6	6	450	1	60	1020	450	1020	2	TEMPO di ASCIUGATURA e di CHIUSURA devono essere modificati per ponti lunghi, circolari e se più elementi vengono cotti assieme
Liner Speciale DS	4 - 6	6	400	1	45	800	450	800	1	Da utilizzarsi SOLAMENTE su litio silicato
Massa Spalla 1° e 2°	2 - 4	6	400	1	45	860	405	860	1	Miscelare le polveri solamente con Liquido per Masse Spalla
SiD & Cuspid Dentin	2 - 4	4	400	1	45	850	405	850	1	TEMPO di ASCIUGATURA e di CHIUSURA devono essere modificati per ponti lunghi, circolari e se più elementi vengono cotti assieme
Dentina 1°	2 - 4	4	400	1	45	800 - 840	405	800 - 840	1	TEMPO di ASCIUGATURA e di CHIUSURA devono essere modificati per ponti lunghi, circolari e se più elementi vengono cotti assieme
Dentina 2°	2 - 4	4	400	1	45	790 - 830	405	790 - 830	1	La TEMPERATURA FINALE della 2° cottura deve essere 10°C inferiore a quella della 1° cottura
Massa di Correzione	2 - 4	4	400	1	45	730	405	730	1	Temperatura di lavoro della Massa di Correzione utilizzata pura, se miscelata con altre masse variare la TEMPERATURA FINALE
Fissaggio Colori	2 - 4	4	400	0	45	700	405	700	1	Blocca i supercolori sulla superficie e previene i mescolamenti; può essere utilizzata a piacere
Cottura Colori	2 - 4	4	400	0	45	750	405	750	1	Dopo la cottura i supercolori devono risultare lucenti e brillanti; aumentare TEMPO di ASCIUGATURA per restauri grandi
Glasura FX	4 - 6	2	400	0	45	770	NO	NO	1	Da utilizzarsi SOLAMENTE con Natural Glaze FX in polvere o in pasta; programma valido anche per la ceramica pressata

PROGRAMMA	NUMERO PASTIGLIE	TEMPERATURA DI INIZIO	GRADIENTE TERMICO	TEMPERATURA FINALE	TEMPO DI TENUTA	TEMPO DI PRESSATA	PRESSIONE	NOTE ALLA PRESSOFUSIONE ****
	n°	°C	°C / min	°C	min	min	BAR	
Fino a 0,6 gr. di cera	1	700	60	900	30	6 - 8	4,5	Inclusi i canali di colata in cera
Da 0,6 gr. a 1,4 gr. di cera	2	700	60	910	30	10 - 12	4,5	Inclusi i canali di colata in cera, SOLO per cilindro da 200gr

**INFORMAZIONI GENERALI:**

Tutti i dati riportati sono indicativi e devono essere modificati a seconda del caso specifico (ponti lunghi, circolari, molti elementi assieme, etc);  
 Si raccomanda sempre una buona asciugatura prima di cominciare il ciclo di cottura; si raccomanda altresì un'apertura lenta del forno e un ciclo di raffreddamento lento.

**\* SATURATIONE:**

Questo programma può essere eseguito solo dai forni con questa funzione; chiedi al produttore del tuo forno per maggiori informazioni.

**\*\* TEMPERATURA FINALE:**

Per i forni a marchio IVOCLAR e similari, regolare FINE VUOTO 1°C più basso della TEMPERATURA FINALE, così da eseguire il TEMPO di TENUTA senza vuoto.  
 Se la prima cottura di Dentina viene realizzata a 840°C la seconda cottura sarà realizzata a 830°C; similmente se la prima cottura è eseguita a 810°C la seconda deve essere realizzata a 800°C.

**\*\*\* NOTE:**

Tutti i parametri riportati sono stati stabiliti con un forno F1 DIGITAL PRESS; marca, modello, stato generale del forno nonché l'usura possono far variare, anche considerevolmente, i parametri riportati. Si raccomanda di effettuare un test di cottura prima di iniziare a lavorare.  
 Se devono essere fatte delle modifiche si raccomanda di effettuare piccole variazioni di temperatura ( $\pm 10^\circ\text{C}$ ) alla volta.

**\*\*\*\* NOTE ALLA PRESSOFUSIONE:**

L'uso dei cilindri x1 (100gr) NON è mai raccomandato, nemmeno per i restauri singoli.  
 Si raccomanda l'uso di pistoni mono-uso in refrattario TVP 2000.

- [www.naturalceramic.it](http://www.naturalceramic.it) - [www.naturalceramic.it](http://www.naturalceramic.it) - [www.naturalceramic.it](http://www.naturalceramic.it) - [www.naturalceramic.it](http://www.naturalceramic.it) - [www.naturalceramic.it](http://www.naturalceramic.it) - [www.naturalceramic.it](http://www.naturalceramic.it) - [www.naturalceramic.it](http://www.naturalceramic.it)


**Tressis Italia srl**

viale Italia 194, 31015 Conegliano (TV) ITALY  
 TEL (+39) 0438 41 83 16 - FAX (+39) 0438 42 64 50  
 Assistenza Tecnica Online (39) 347 944 28 60  
 web: [www.tressis.it](http://www.tressis.it) - email: [info@tressis.it](mailto:info@tressis.it)

DENTAL CERAMIC  
  
 ITALIAN STYLE

REF 31 TABZR 020 -2